

重庆医科大学超星考试系统 学生（考生）使用手册

2022年12月07日

目录

一、考试须知	1
二、学习通 - 移动端考试操作说明	3
(一) 学习通账号登录	3
(二) 进入考试	4
(三) 考试操作说明:	5
三、超星教学平台网页端 - 电脑端考试操作说明	7
(一) 考试网页端登录	7
(二) 进入考试	7
(三) 考试操作说明	10
四、考试客户端 - 电脑端考试操作说明	12
(一) 考试客户端登录	12
(二) 进入考试	14
(三) 考试操作说明	15
五、第二设备监考	19

一、考试须知

1. 考试前，学校会公布考试相关要求，协助考生调试设备、熟悉考试系统、**组织考前模拟测试**，确保考生可以正常登录系统、视频监控可以正常实施。

2. 考试全程考试设备 1（移动端学习通 APP 或超星电脑考试客户端）会录像监控，进行前后摄像头抓拍和屏幕抓拍，请保持好答题姿势，确保面部头像完整显示，屏幕抓拍只应用于考试监考，不会获取其他信息。

3. 考试前，考生**请留足充分时间登录考试系统**（电脑端登录考试客户端，移动端登录学习通），并按规定使用监考设备 2 进行监考直播，考生此时需调整侧后方环境摄像头（注：务必保持摄像设备的稳固，防止实际舞弊行为的发生）。监考设备 2 设置具体要求：**监考设备 2 从考生侧后方 45° 拍摄，可以拍摄到考生考试的全过程及考试环境。**

4. 考前**考生需提前测试设备和网络**，为保证线上考试正常进行，建议考生尽可能做好三种网络准备方案：有线网络、无线网络、手机 4G/5G 热点。建议电脑优先使用有线网络。

5. 考前考生请将手机调至免打扰模式，避免来电引起考试中断。**确保设备有充足电量或接入电源。**

6. 考前考生需自主准备一个安静整洁、网络条件良好的考试环境，考生周围不允许出现书籍、纸张、闲杂人等，**减少周围环境对在线考试所能产生的干扰**。考前还需检查考试环境的光线，不能过于昏暗，也不要逆光，可提前通过摄像头，检查环境亮度是否合适。

7. 考前，考试系统会显示考核纪律和违纪作弊处理有关规定，考生**阅读后需点击确认**。

8. 在线考试过程中，考生必须**正面面向考试设备**，全程清晰显示考生面容，电脑考试还须全程清晰展示双手。考生考试时不得佩戴耳机、墨镜、帽子、头饰、口罩等，头发不得遮挡面部和耳朵。

9. 考试过程中，离开或退出考试界面**答题计时不停止**，请不要中途离开考试界面或脱离监控范围。考试时设备仅允许运行考试系统，禁止切换和后台运行其他软件，考试设备不得与外界有任何音、视频及信息交互。考生须将监考设备 2 屏幕锁定时长设置成“永不”，避免考试期间因手机锁屏造成摄像头无法提供视频画面的情况。

10. 考试过程中如果出现页面卡死、题目空白情况，请尝试切换网络或退出重新进入考试。

11. 考试设备：

(1) 移动端：需要是平板电脑或不带升降摄像头的智能手机作为答题设备，需同时具备前后摄像头，手机系统须使用 android7.0 及以上，或鸿蒙系统 2.0 及以上，或 ios 系统 10.0 以上，手机需是近两年上市的主流品牌智能手机(例如华为、小米、oppo、vivo 等千元以上机型)，否则可能导致考试异常。移动端需提前安装超星学习通（最新版）。

笔记本或台式电脑：仅限 win7 及以上最新 windows 系统，不支持在 xp 系统上运行考试客户端，也不支持苹果系统。电脑需提前安装超星考试客户端。使用考试客户端之前，请确认电脑本地系统时间是否正确，如果不正确，需要调整本地时间，时间相差过大会触发安全机制可能会影响考试。

(2) 监考设备 2：1 部智能手机或者 pad（第二直播监考，必须使用移动端），需安装学习通 App 或腾讯会议或钉钉（根据考生实际）。

(3) *设备 3：如使用电脑作为考试设备的，还需准备 1 台手机或平板作为电脑客户端登录、及主观题拍照上传使用。（这里的主观题指具有特殊符号及不方便用


电脑端答题的)

12. 移动端学习通下载安装

目前，超星学习通支持 Android、IOS 和鸿蒙三大移动操作系统。下载安装超星学习通前，请确定您的设备符合系统要求。

您可以通过以下途径下载安装超星学习通：

https://mooc1-api.zhhexuej.cn/-point_3

①打开移动端应用市场，搜索“学习通”，查找图标为的 App 下载并安装，如已有学习通 APP 的考生，需将软件更新到最新版本。

https://mooc1-api.zhhexuej.cn/-point_4

②扫描下面的二维码，跳转到对应链接下载 App 并安装（如用微信扫描二维码请选择在浏览器打开）。



③移动设备浏览器访问链接 <http://app.chaoxing.com/>，下载并安装 App。

***注意：**

(1). Android 系统用户通过②③两种方式下载安装时，若提示“未知应用来源”，请确认继续安装。

(2). IOS 系统用户安装时需要动态验证，按照系统提示进行操作即可。

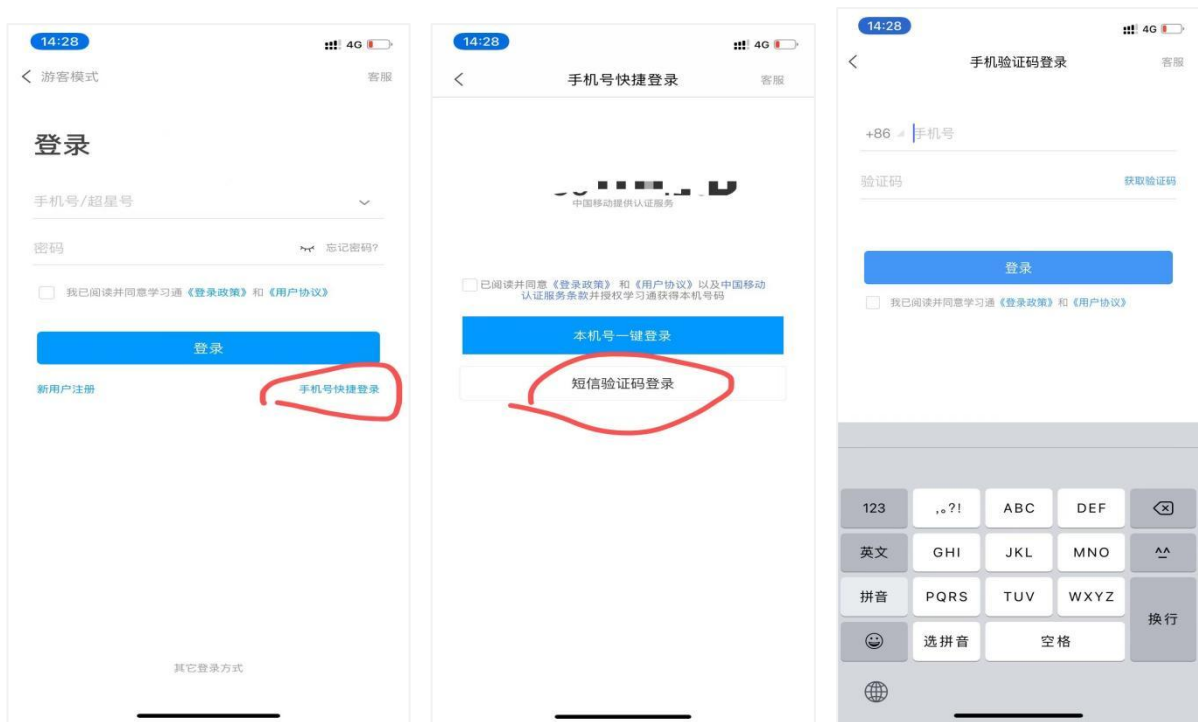
二、学习通 - 移动端考试操作说明

（一）学习通账号登录

学习通下载完成后，完成登录。

手机号登录：用考生提供给学校的手机号登录，接着检查自己的准考证号是否已经完成绑定。

查看学校单位是否绑定方式：登录后可以点击头像→绑定单位，查看是否显示学校单位“重庆医科大学”。未显示的可以查看一下登录的手机号是否为提供给学校的手机号。

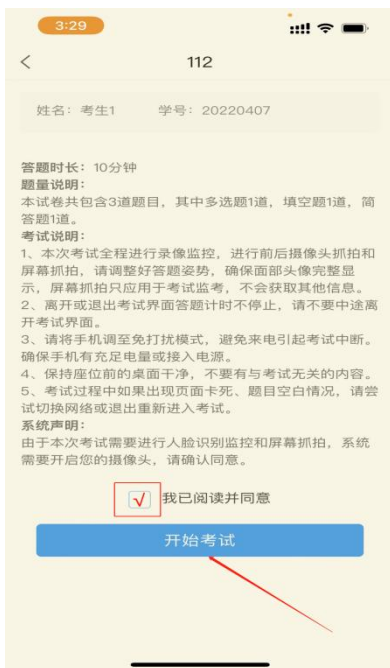
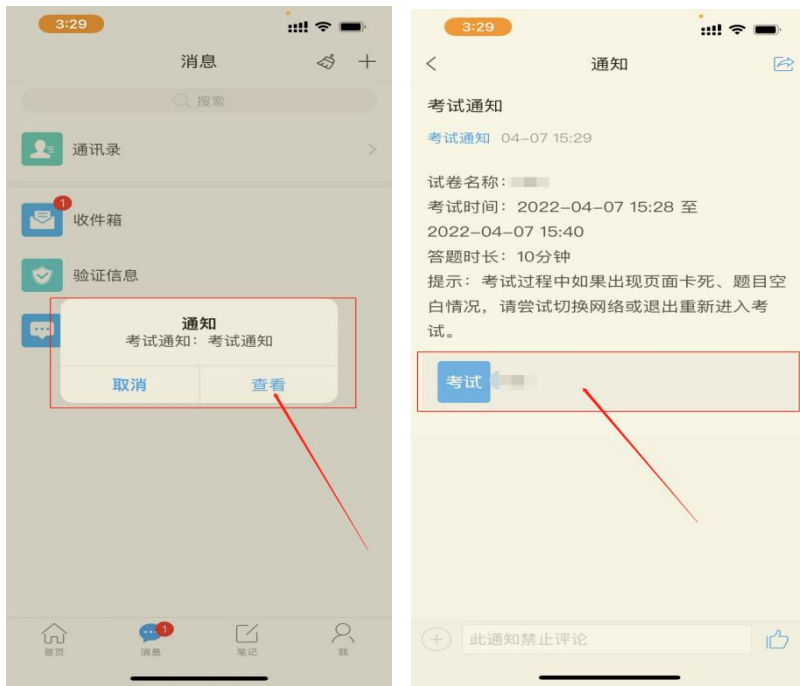


注：上述登陆后检查没有显示学校名称和学号，可点击头像→绑定单位→“添加单位”---输入“1970”选择系统显示的“重庆医科大学”，输入完毕之后点击下一步，输入自己的“学号”即可。

（二）进入考试

学校发起考试通知后，相应考试课程的学生会在移动端即学习通 app 应用中收到消息通知，使用考试设备（移动端，手机或平板电脑）点击“查看”进入通知界面，点击“通知”进入“考试”界面，点击“考试”后，按提示完成人脸识别验证后开始正式考试。

具体操作如图所示：



(三) 考试操作说明:

正式考试时请使用考试设备（移动端）进行答题，考试界面中，考生答完当前界面的题目，可点击“下一题”进行作答，作答至最后一题时系统将进行提示，点击“下一步”进行整卷预览，复查无误后点击“交卷”即可完成考试。

具体操作如图所示：



*温馨提示:

- (1) 考试界面左上角可查看考试倒计时。
- (2) 若考试中遇到问题, 可在考试界面右上角点击“反馈”进行上报。
- (3) 考试全程进行图像采集, 图像采集框可移动。
- (4) 整卷预览时可检查全卷答案是否正确, 如发现问题, 可在整卷预览界面中直接进行更改, 注意修改完成后需点击“保存”方能生效。

三、超星教学平台网页端 - 电脑端考试操作说明

(一) 考试网页端登录

注意：需采用火狐、谷歌浏览器进行登录考试，关闭电脑所有应用程序，只打开一个浏览器考试。登录超星教学平台学习空间。

登录网址：<http://cqmu.fy.chaoxing.com/>

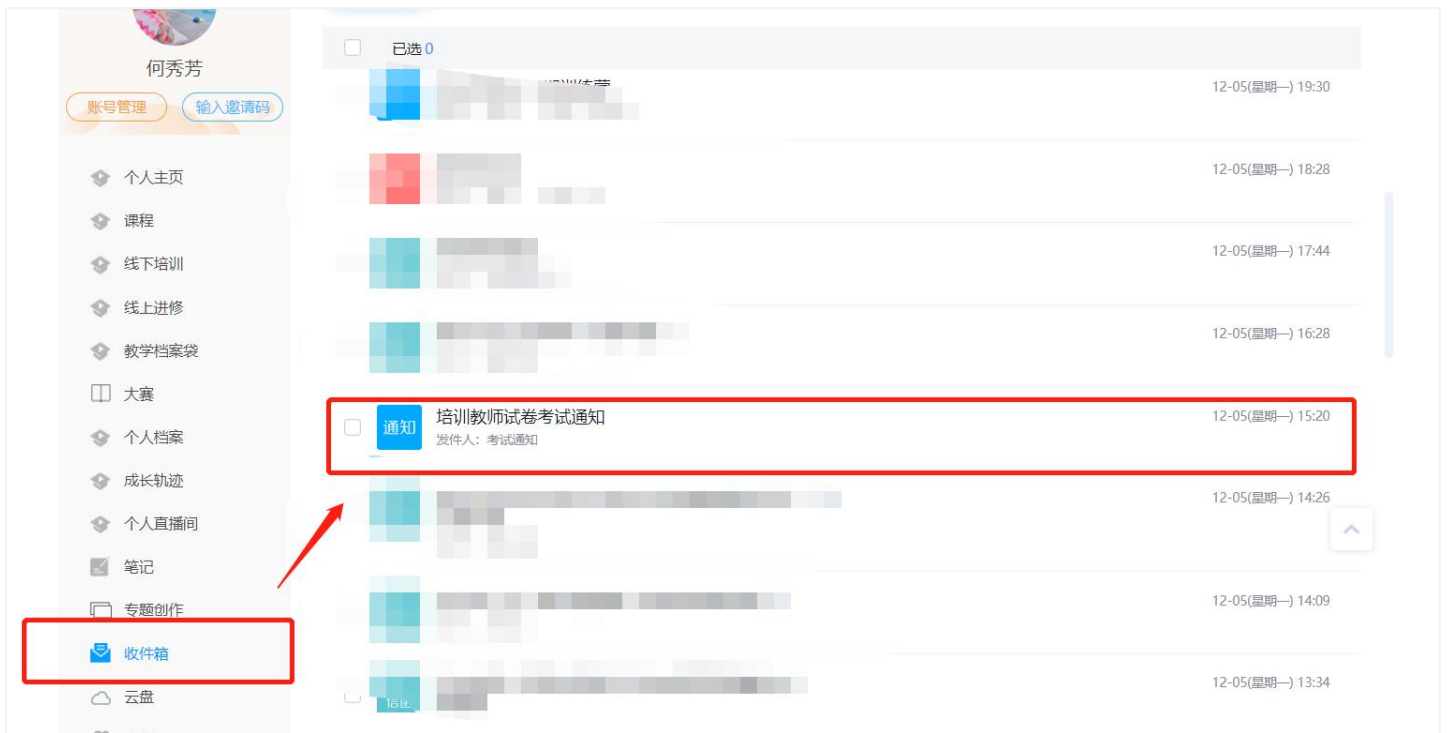
选择机构账号登录

登录账号：学生学号（或可以通过学习通扫码登录）



(二) 进入考试

登录网页端后，从收件箱中找到本场考试的通知，点击进入考试会显示本场考试的考试信息，如科目，时间等，达到考试时间，点击开始考试即可。



根据提示进入待考区（正式考试前进入准备），完成摄像头授权、共享考试屏幕授权，做好考试准备。

待考区

1 环境检测

2 人脸识别

3 考试须知


网络环境检测

正常 

摄像头检测

正常 

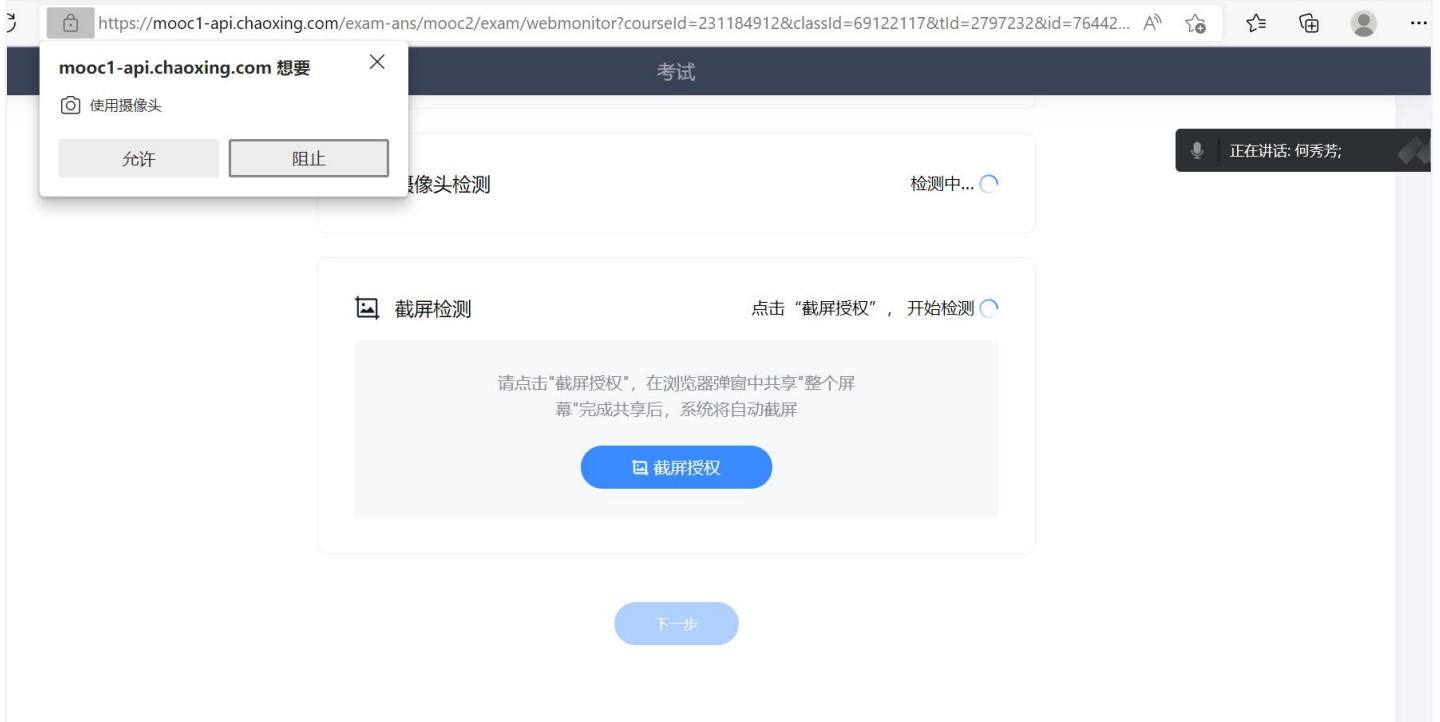
截屏检测

点击“截屏授权”，开始检测 

请点击“截屏授权”，在浏览器弹窗中共享“整个屏幕”
完成共享后，系统将自动截屏

截屏授权

下一步



考试名称	新建试卷20221007100323
考试时长	120分钟
考试时间	2022-10-07 10:03 至 2022-10-08 10:03

试卷名称: 新建试卷20221007100323
 答题时长: 120分钟
 题量说明:
 本试卷共包含3道题目, 其中单选题1道, 填空题1道, 简答题1道。
 考试说明:
 1、离开或退出考试界面答题计时不停止, 请不要中途离开考试界面。
 2、保持座位前的桌面干净, 不要有与考试无关的内容。
 3、考试过程中如果出现页面卡死、题目空白情况, 请尝试切换网络或退出重新进入考试。

我已阅读并同意

[进入考试](#)

100% — + 重置

(三) 考试操作说明

进入后需要确认共享屏幕 (**整个屏幕**), 以便于后续监考屏幕抓拍, 此时学生可选择整个屏幕进行共享, 则可实现, 对整个屏幕的不定时抓拍。之后正常进入考试即可。

The screenshot displays the exam interface with a sharing overlay. The overlay is titled "moooc1.chaoxing.com 想分享您屏幕上的内容。" and offers three sharing options: "整个屏幕" (entire screen), "窗口" (window), and "Chrome 标签页" (Chrome tab). The "整个屏幕" option is selected. The background shows the exam content, including a question about "完成一个直立基本型的" and a "名词解释" section.

https://mooc1-api.chaoxing.com/exam-ans/mooc2/exam/webmonitor?courseId=2311849 90%

您正在共享完整屏幕。 停止共享

培训教师试卷

109' 37"



姓名: 何秀芳
学号:
题量: 7
满分: 70.0
考试时间: 2022-12-05 14:20 至 2022-12-08 14:20

一. 单选题 (共1题, 5.0分)

1. (单选题, 5.0分)
【单选题】单选、多选题答案支持两种录入方式:(1)答案内容(如-ABC);(2) "答案'+答案内容" (如-答案-ABC)。难易程度、答案解析均以加号开头如:"难易程度:"。难易程度包括难、中、易。题号与内容、选项与内容之间尽量不要使用空格、回车,以免题目导入失败。如:关于《花间集》说法错误的是()

- A 针砭时弊
- B 内容是美女与爱情
- C 收录当时流行歌曲歌词
- D 作者是赵崇佐

下一题

正在讲话

- 1. 单选题 (5.0分)
- 2. 阅读理解 (15.0分)
- 3. 多选题 (5.0分)
- 4. 完型填空 (30.0分)
- 5. 填空题 (5.0分)

作答结束后, 可以进行整卷预览, 确认提交考试。

四、考试客户端 - 电脑端考试操作说明

(一) 考试客户端登录

注：先完成手机学习通 app 登录。

安装考试系统客户端+账号登陆

(1) 考试前，学校会发给学生考试系统客户端压缩包，解压后打开相应的文件即可。

名称	修改日期	类型	大小
CrashSender1403.exe	2021/8/11 9:35	应用程序	1,231 KB
cs.pak	2020/7/24 9:43	PAK 文件	216 KB
CXExam.exe	2021/12/15 18:38	应用程序	22,318 KB
d3dcompiler_43.dll	2021/8/11 9:25	应用程序扩展	2,055 KB
d3dcompiler_46.dll	2021/8/11 9:25	应用程序扩展	3,145 KB
d3dcompiler_47.dll	2021/8/11 9:25	应用程序扩展	3,561 KB
da.pak	2020/7/24 9:43	PAK 文件	194 KB
d3dcompiler_43.dll	2021/8/11 9:25	应用程序扩展	2,055 KB

(2) 打开后会进行环境检测



注：红色提示的未过检测项-----可能影响程序运行，需要通过才可进入考试；橙色提示的未过项----可能影响部分功能，若考试无需使用，可忽略

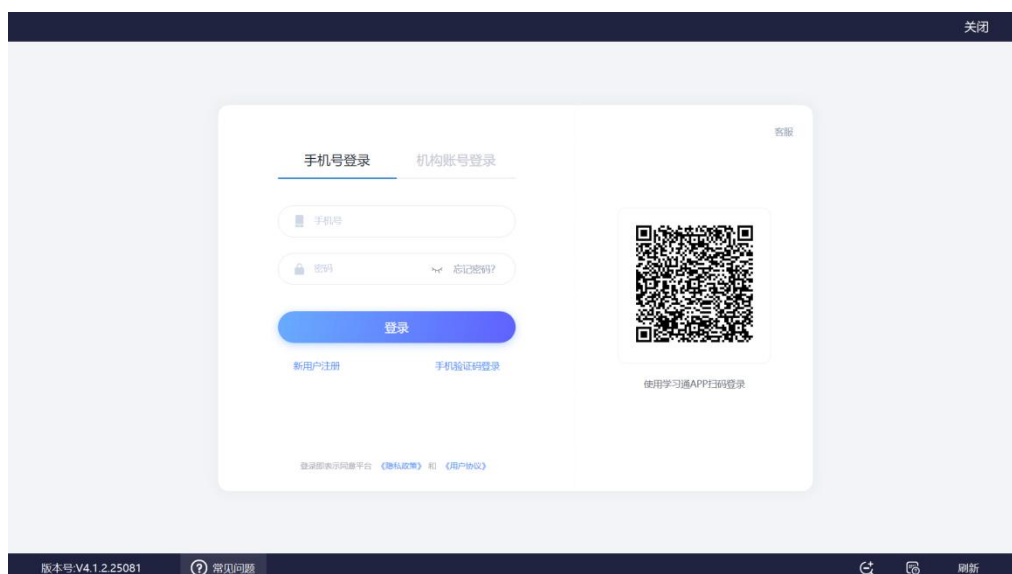


(3) 通过环境检测后会进入到登录页面，此时使用手机验证码登录或者使用学习通 app 扫码登陆即可。

学校发起考试通知后，相应考试课程的学生会在移动端即学习通 app 应用中收到消息通知，请考生在考试前打开考试设备（电脑），在超星考试客户端中登录。（考试客户端需提前安装）

注：手机验证码使用的手机号需要是绑定学号的手机号；

学习通 app 扫码登录需要先完成移动端学习通账号登陆，登录之后用学习通 app 扫码。

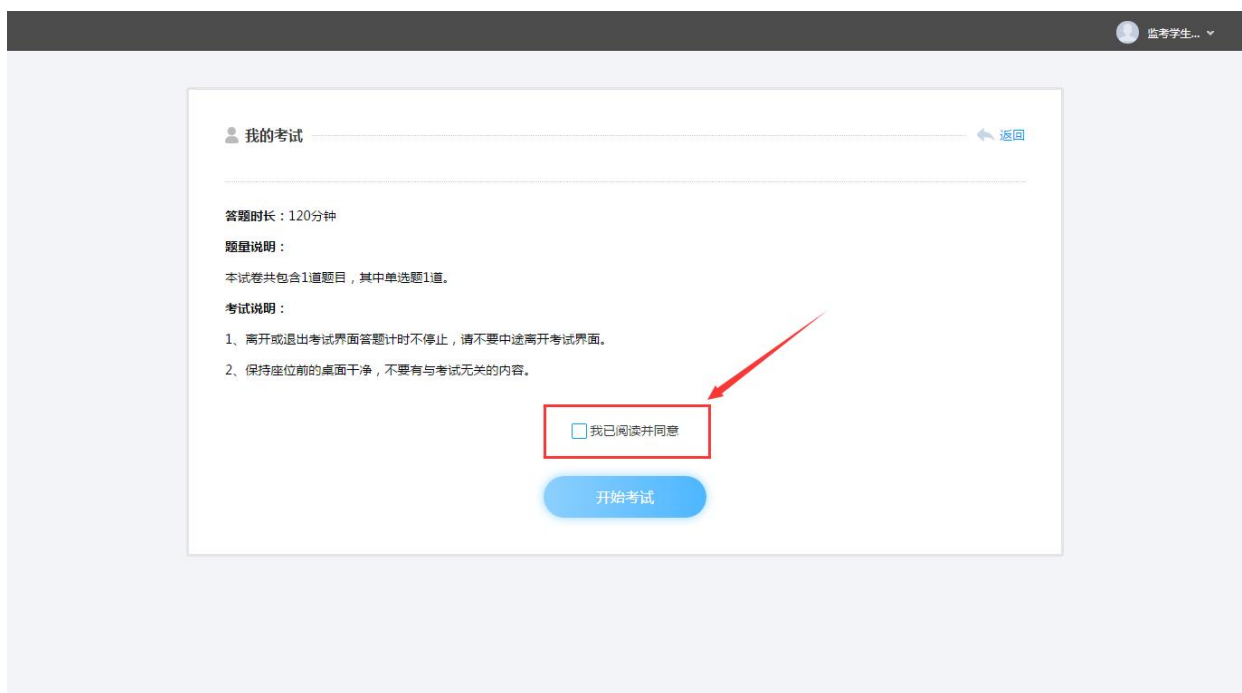


(二) 进入考试

登录后，学生可看到相关科目考试列表，达到指定之间后进入考试即可。



编号	试卷名称	考试时间	考试时长(分钟)	状态	分数	考试方式	操作
1	多题型测试514-副本	2021-11-18 19:00 至 2021-12-30 19:10	120	待批阅	---	未设置终端	查看
2	安徽外国语学院2021-2022学年度第一学期《思想道德与法治》期末试卷(本科)	2021-12-19 11:40 至 2021-12-30 10:52	120	已完成	---	学习通	查看



我的考试 [返回](#)

答题时长: 120分钟

题目说明:
本试卷共包含1道题目, 其中单选题1道。

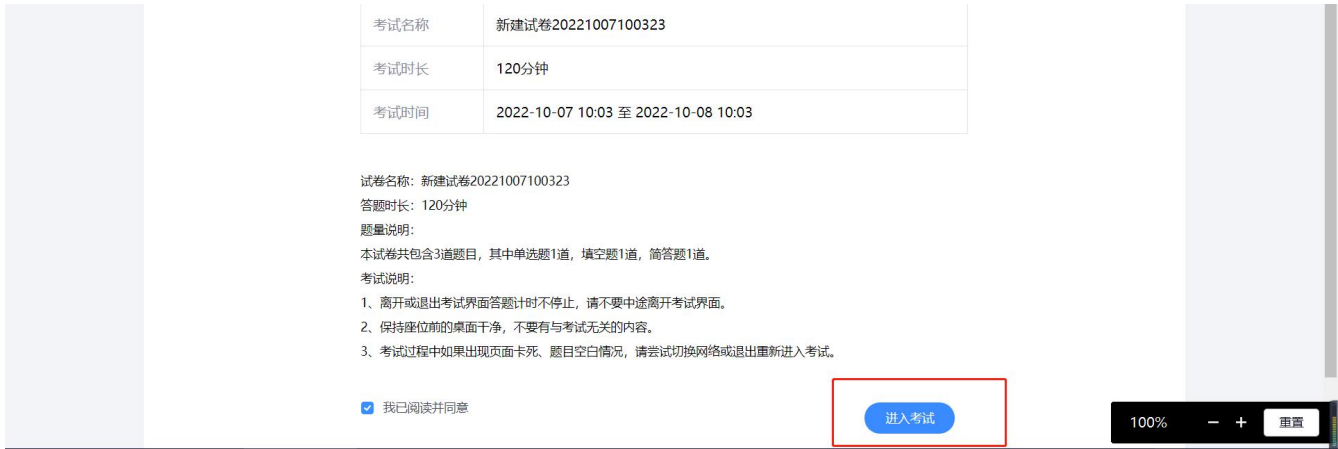
考试说明:
1、离开或退出考试界面答题计时不停止, 请不要中途离开考试界面。
2、保持座位前的桌面干净, 不要有与考试无关的内容。

我已阅读并同意

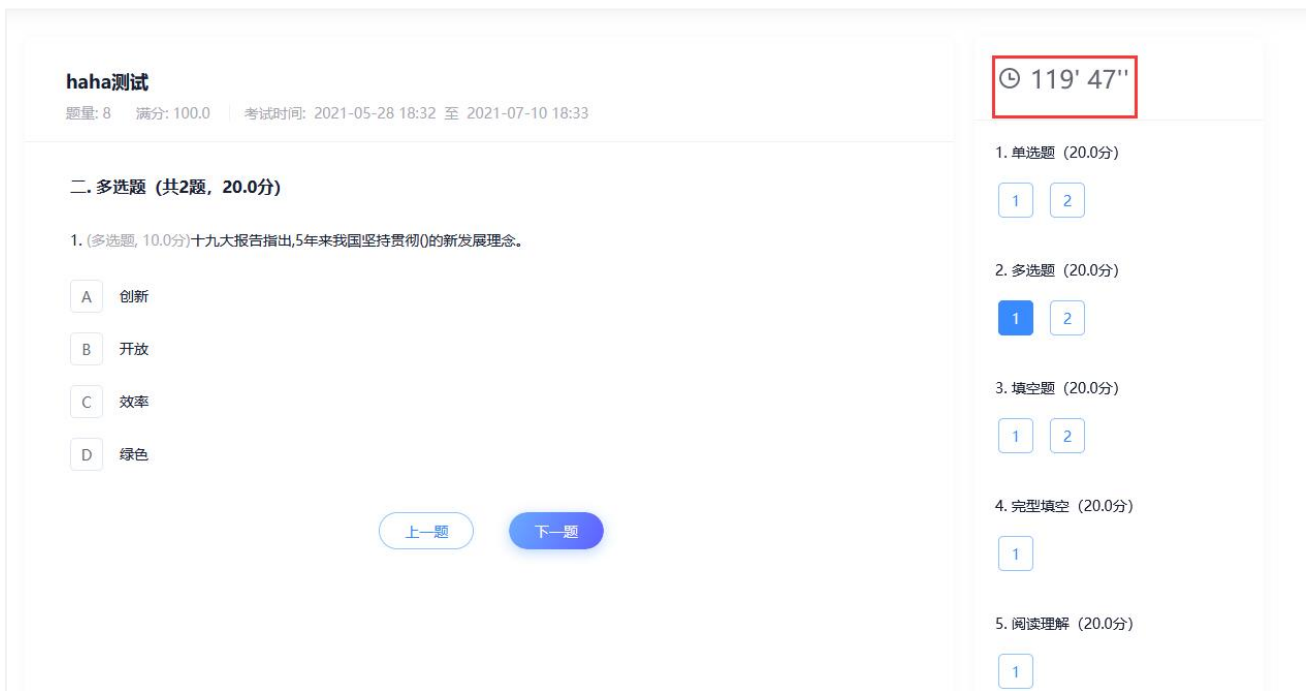
[开始考试](#)

(三) 考试操作说明

学生阅读考试说明后，勾选“我已阅读并同意”后，点击开始考试按钮即可进入考试作答页面。



电脑右上方会显示考试限时及倒计时，请在限时之内完成并提交，否则系统将自动提交答卷。




点击答题详情或交卷按钮，右方会显示答题卡，整卷浏览时右方以颜色显示题目状态：

如果遇到主观题中涉及到特殊符号无法输入作答的，可以选择拍照上传，步骤为，先点击答题框中的“相机”图标。

一. 简答题 (共1题, 5.0分)

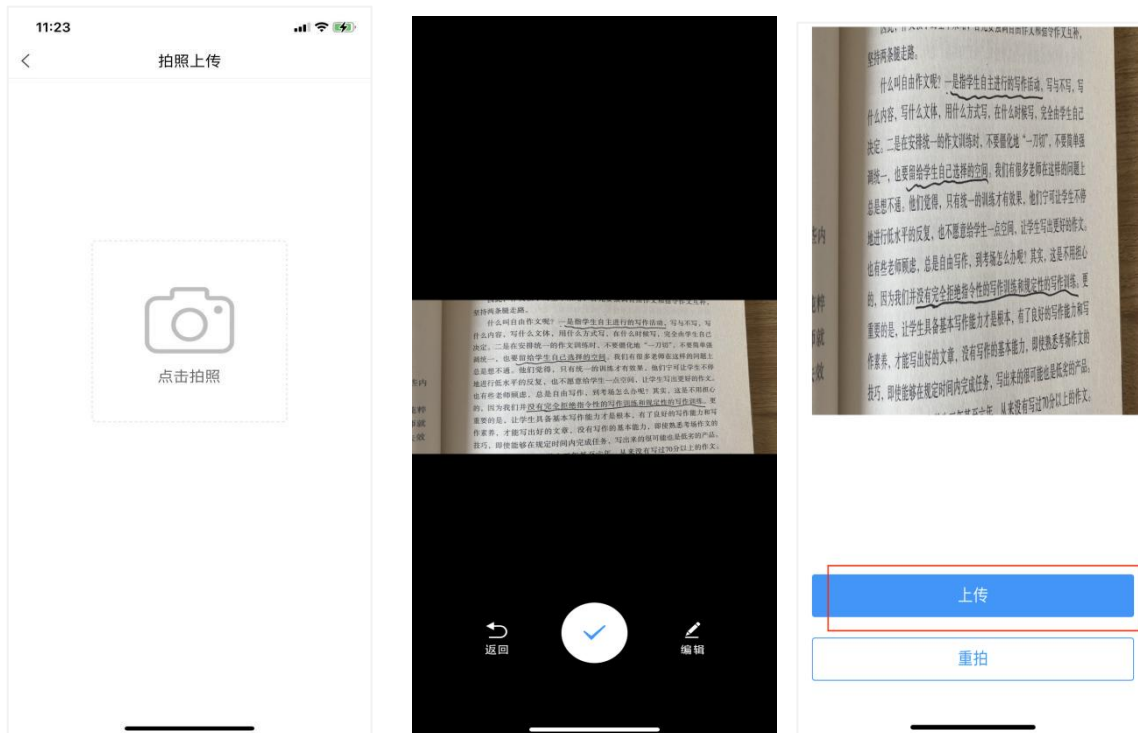
1. (简答题, 5.0分)

笔迹确认卡 (请拍照上传) 测试

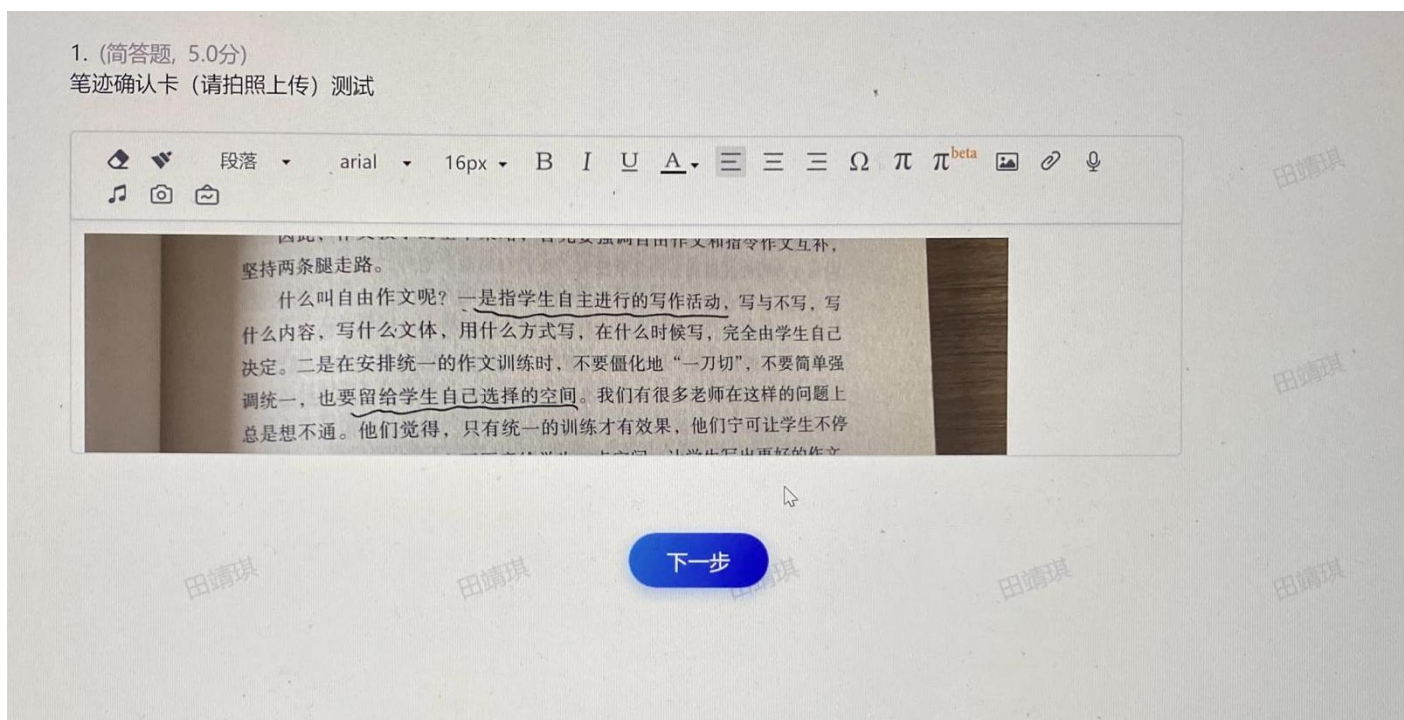


点击图标后, 按照提示逐步完成拍照上传即可。此时需要用登陆了学习通账号的手机扫码。





完成拍照后点击上传，即可显示在电脑客户端上，确认答题无误后进入下一题。



2.5 全部试题作答完毕后，若检查无误可点击右上角进行交卷处理。交卷后在右上角姓名处点击退出登录即可。

A 对

B 错

四. 简答题 (共2题, 10.0分)

1. (简答题, 5.0分)
123

2. (简答题, 5.0分)
计算一下

■ 当前题目 □ 已作答 □ 未作答

一. 单选题 (30.0分)

1 2 3 4 5
6

二. 多选题 (10.0分)

1 2

三. 判断题 (10.0分)

1 2

四. 简答题 (10.0分)

1 2

已答

未答

若考试过程中有问题, 可报告给监考老师, 由老师先进行处理。

五、第二设备监考

(1) 第二设备监考使用学习通 App 的（超星第二设备直播监考）：

从考试通知中可以看到关于第二设备直播监考的账号、密码以及二维码，此时第二设备仍需用学习通 app 进行登录，登录时要使用到以上账号、密码及二维码。

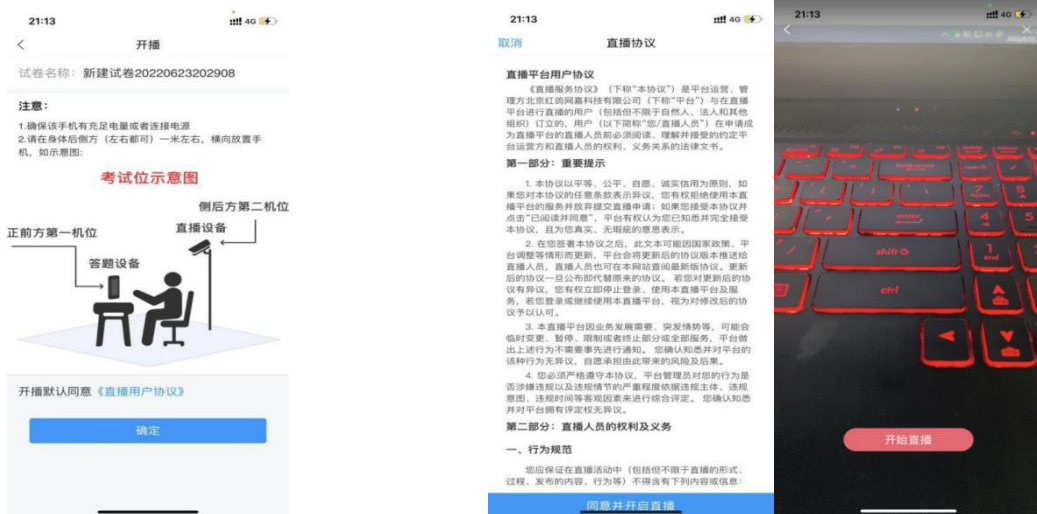
注：每一场考试都有不同的直播账号+密码+二维码，不同考试场次不能使用同一账号和密码，直播账号和密码均是在同一地方查看。



根据上图显示的超星号+密码，在第二设备上进行直播监考登录，如下图界面登录。输入“超星号”+“密码”。



登录进去后点击右上角“扫一扫”，扫码第一设备生成的二维码，然后开启直播即可。



开启直播后，打开考试设备 1，开始进入考试，进入考试时仍需进行人脸识别。




(2) 第二设备监考使用腾讯会议的：

在腾讯会议 App 输入考前发布的会议码进入直播会议，进入后请打开音频和摄像头。并按照考试规定放置在适当位置：**监考设备 2** 从考生侧后方 45° 拍摄，可以拍摄到考生考试的全过程及考试环境。



开启直播后，打开考试设备 1，开始进入考试，进入考试时仍需进行人脸识别。

(3) 第二设备监考使用钉钉的：点击学校发布的考试直播链接进入直播，进入后请打开音频和摄像头。并按照考试规定放置在适当位置：**监考设备 2** 从考生侧后方 45° 拍摄，可以拍摄到考生考试的全过程及考试环境。



开启直播后，打开考试设备 1，开始进入考试，进入考试时仍需进行人脸识别。